

ONTARIO

Litery na rysunkach oznaczają :**D** -drzwi, **SZ** -szuflada, **K** -klapa, **W** -wnęka, **B** -barek

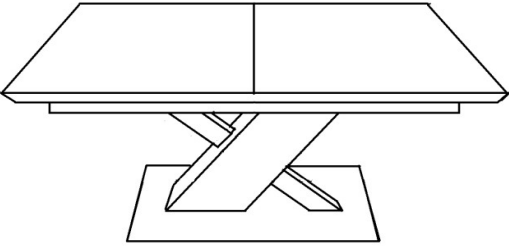
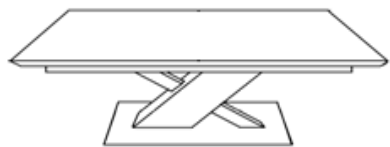
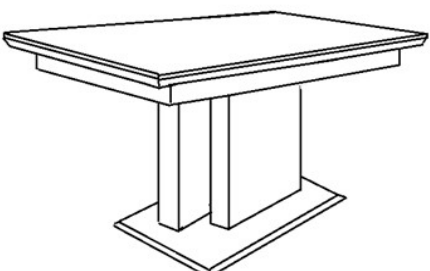
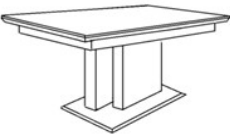
MEBLE NA EXPOZYCJI - ORZECH AMERYKAŃSKI + 8500N + CZARNE RAMKA






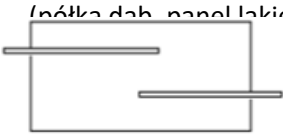
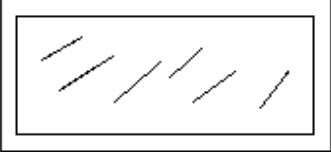
OŚWIETLENIE - OCZKA LED NEUTRALNE




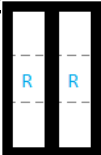



FRONTY MOGĄ BYĆ CAŁE W LAKIERZE LUB ORZECHU AMERYKAŃSKIM A TAKRZE




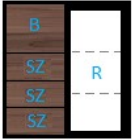


W DOWOLNYM POŁĄCZENIU LAKIERU Z ORZECHEM AMERYKAŃSKIM




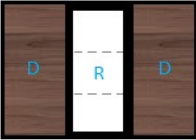


ZA RAMKIEM W STANDARDZIE ORZECH AMERYKAŃSKI LUSTRO GRAFIT NA PLECACH DOPŁATA

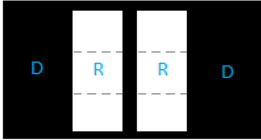

<p style="text-align: center;">STÓŁ SYDNEY</p>  <p>BLAT+GRÓBA NOGA+STOPA ORZECH AMERYKAŃSKI CENKA NOGA LAKIER</p>	<p style="text-align: center;">160x90 +(2x40) 180x90 +(2x40)</p> <p style="text-align: center;">160x100 +(2x40) 180x100 +(2x40)</p>	<p style="text-align: center;">3565 3665</p> <p style="text-align: center;">3665 3815</p>
<p style="text-align: center;">ŁAWA SYDNEY</p>  <p>BLAT+GRÓBA NOGA+STOPA ORZECH AMERYKAŃSKI CENKA NOGA LAKIER</p>	<p style="text-align: center;">110x60 110x70 120x60 120x70 140x60 140x70</p>	<p style="text-align: center;">1900 1900 2010 2010 2110 2110</p>
<p style="text-align: center;">STÓŁ PARIS</p>  <p>BLAT+STOPA ORZECH AMERYKAŃSKI NOGAI LAKIER</p>	<p style="text-align: center;">160x90 +(2x40) 180x90 +(2x40)</p> <p style="text-align: center;">160x100 +(2x40) 180x100 +(2x40)</p>	<p style="text-align: center;">3330 3490</p> <p style="text-align: center;">3490 3600</p>
<p style="text-align: center;">ŁAWA PARIS</p>  <p>BLAT+STOPA ORZECH AMERYKAŃSKI NOGAI LAKIER</p>	<p style="text-align: center;">110x60 110x70 120x60 120x70 140x60 140x70</p>	<p style="text-align: center;">1675 1675 1785 1785 1945 1945</p>

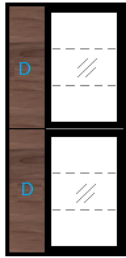






 <p>PANEL – z jedną półką (półka orzech amerykański, panel lakier)</p>	<p>dł. 120 / wys. 30 / gł. 22 cm dł. 140 / wys. 30 / gł. 22 cm dł. 160 / wys. 30 / gł. 22 cm</p>	<p>680 745 835</p>
 <p>PÓŁKA gruba, mocowana do ściany (półka cała orzech amerykański)</p>	<p>dł. 50 – 70 / gł. 20 cm dł. 80 – 100 / gł. 20 cm dł. 110 – 140 / gł. 20 cm</p>	<p>325 346 400</p>
 <p>PÓŁKA – dwa boki (półka cała orzech amerykański)</p>	<p>dł. 80 – 100 / wys. 20 / gł. 25 cm dł. 110 – 130 / wys. 20 / gł. 25 cm dł. 140 – 160 / wys. 20 / gł. 25 cm</p>	<p>650 715 790</p>
 <p>PÓŁKA – z jednym bokiem prawym lub lewym (półka cała orzech amerykański)</p>	<p>dł. 80 – 100 / wys. 20 / gł. 25 cm dł. 110 – 130 / wys. 20 / gł. 25 cm dł. 140 – 160 / wys. 20 / gł. 25 cm</p>	<p>465 520 550</p>
 <p>PANEL – z trzema półkami (półki orzech amerykański, panel lakier)</p>	<p>dł. 100-110 / wys. 40-60 cm dł. 120-130 / wys. 40-70 cm dł. 140 / wys. 50 – 80 cm dł. 160 / wys. 60 – 80 cm</p>	<p>1135 1170 1300 1350</p>
 <p>PANEL z dwoma półkami grubymi (półki orzech amerykański, panel lakier)</p>	<p>dł. 100 – 110 / wys. 40 – 70 cm dł. 120 – 130 / wys. 40 – 70 cm dł. 140 / wys. 50 – 80 cm dł. 160 wys. 60 – 80 cm</p>	<p>1040 1070 1135 1200</p>
 <p>LUSTRO (płyta lakierowana naklejane lustro fazowane)</p>	<p>dł. 80 – 100 / wys. 40 – 80 cm dł. 110 – 130 / wys. 40 – 80 cm dł. 140 - 150/ wys. 60 – 80 cm 160-180 / wys. 60 – 80 cm</p>	<p>1340 1490 1675 1830</p>






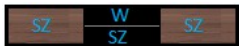



 <p>SZAFKA WISZĄCA 1D PRAWA LUB LEWA FRONT ORZECH AMERYKAŃSKI LUB LAKIER</p>	<p>szer. / wys. / gł.</p> <p>40 / 120 / 25 40 / 140 / 25</p>	<p>1620 1720</p>
 <p>WITRYNA WISZĄCA 1R PRAWA LUB LEWA</p>	<p>szer. / wys. / gł.</p> <p>40 / 120 / 25 40 / 140 / 25</p> <p>LUSTRO</p>	<p>1815 1900</p> <p>325</p>
 <p>SZAFKA WISZĄCA 2D FRONT ORZECH AMERYKAŃSKI LUB LAKIER</p>	<p>szer. / wys. / gł.</p> <p>75 / 120 / 25 75 / 140 / 25</p>	<p>2195 2455</p>
 <p>WITRYNA WISZĄCA 2R</p>	<p>szer. / wys. / gł.</p> <p>75 / 120 / 25 75 / 140 / 25</p> <p>LUSTRO</p>	<p>2365 2625 490</p>
 <p>SZAFKA WISZĄCA 1D+1R RAMKO PO PRAWEJ LUB LEWEJ STRONIE</p>	<p>szer. / wys. / gł.</p> <p>75 / 120 / 25 75 / 140 / 25</p> <p>LUSTRO</p>	<p>2195 2455</p> <p>325</p>
 <p>KOMODA 1D FRONT ORZECH AMERYKAŃSKI LUB LAKIER</p>	<p>szer. / wys. / gł.</p> <p>40 / 109 / 40 45 / 109 / 40 50 / 109 / 40</p>	<p>1785 1870 1945</p>
 <p>KOMODA 1B+3SZ</p>	<p>szer. / wys. / gł.</p> <p>40 / 109 / 40 45 / 109 / 40 50 / 109 / 40</p>	<p>2680 2755</p>




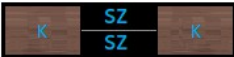
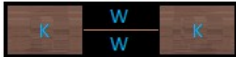



 <p>KOMODA 2D FRONT ORZECH AMERYKAŃSKI LUB LAKIER</p>	<p>szer. / wys. / gł.</p> <p>100 / 109 / 40 120 / 109 / 40</p>	<p>2205 2355</p>
 <p>KOMODA 1D+1R PRAWA LUB LEWA FRONT ORZECH AMERYKAŃSKI LUB LAKIER</p>	<p>szer. / wys. / gł.</p> <p>100 / 109 / 40 120 / 109 / 40</p> <p>OŚWIETLENIE LUSTRO GRAFITOWE</p>	<p>2270 2430</p> <p>195 325</p>
 <p>KOMODA 1D+1B+3SZ PRAWA LUB LEWA FRONT ORZECH AMERYKAŃSKI LUB LAKIER</p>	<p>szer. / wys. / gł.</p> <p>100 / 109 / 40 120 / 109 / 40</p>	<p>3015 3100</p>
 <p>KOMODA 1B+3SZ+1R PRAWA LUB LEWA FRONT ORZECH AMERYKAŃSKI LUB LAKIER</p>	<p>szer. / wys. / gł.</p> <p>100 / 109 / 40 120 / 109 / 40</p> <p>OŚWIETLENIE LUSTRO GRAFITOWE</p>	<p>3100 3165</p> <p>195 325</p>
 <p>KOMODA 3D FRONT ORZECH AMERYKAŃSKI LUB LAKIER</p>	<p>szer. / wys. / gł.</p> <p>150 / 70 / 40 160 / 70 / 40 180 / 70 / 40</p>	<p>3240 3405 3565</p>
 <p>KOMODA 2D+1B+1SZ OD WYMIARU 160 SZERSZY ŚRODEK FRONT ORZECH AMERYKAŃSKI LUB LAKIER</p>	<p>szer. / wys. / gł.</p> <p>150 / 70 / 40 160 / 70 / 40 180 / 70 / 40 200 / 70 / 40</p>	<p>3565 3730 3890 4050</p>




 <p>KOMODA 2D+3SZ OD WYMIARU 160 SZERSZY ŚRODEK FRONT ORZECH AMERYKAŃSKI LUB LAKIER</p>	<p>szer. / wys. / gł. 150 / 70 / 40 160 / 70 / 40 180 / 70 / 40 200 / 70 / 40</p>	<p>4215 4375 4540 4700</p>
 <p>KOMODA 3D WYSOKA FRONT ORZECH AMERYKAŃSKI LUB LAKIER</p>	<p>szer. / wys. / gł. 150 / 109 / 40 160 / 109 / 40 180 / 109 / 40</p>	<p>3730 3890 4050</p>
 <p>KOMODA 2D+1B+3SZ WYSOKA OD WYMIARU 160 SZERSZY ŚRODEK FRONT ORZECH AMERYKAŃSKI LUB LAKIER</p>	<p>szer. / wys. / gł. 150 / 109 / 40 160 / 109 / 40 180 / 109 / 40 200 / 109 / 40</p>	<p>4700 4860 5025 5185</p>
 <p>KOMODA 2D+1R WYSOKA FRONT ORZECH AMERYKAŃSKI LUB LAKIER</p>	<p>szer. / wys. / gł. 150 / 109 / 40 160 / 109 / 40 180 / 109 / 40</p> <p>OŚWIETLENIE LUSTRO GRAFITOWE</p>	<p>3890 4050 4215</p> <p>195 325</p>
 <p>KOMODA 2R+1B+3SZ WYSOKA OD WYMIARU 160 SZERSZY ŚRODEK FRONT ORZECH AMERYKAŃSKI LUB LAKIER</p>	<p>szer. / wys. / gł. 150 / 109 / 40 160 / 109 / 40 180 / 109 / 40 200 / 109 / 40</p> <p>OŚWIETLENIE LUSTRO GRAFITOWE</p>	<p>4860 5025 5185 5350</p> <p>195 650</p>
 <p>KOMODA 4D NISKA FRONT ORZECH AMERYKAŃSKI LUB LAKIER</p>	<p>szer. / wys. / gł. 180 / 70 / 40 200 / 70 / 40 220 / 70 / 40</p>	<p>3890 4050 4215</p>

 <p>KOMODA 4D FRONT ORZECH AMERYKAŃSKI LUB LAKIER</p>	<p>szer. / wys. / gł. 180 / 109 / 40 200 / 109 / 40 220 / 109 / 40</p>	<p>4215 4375 4540</p>
 <p>KOMODA 3D+R FRONT ORZECH AMERYKAŃSKI LUB LAKIER</p>	<p>szer. / wys. / gł. 180 / 70 / 40 200 / 70 / 40 220 / 70 / 40</p> <p>OŚWIETLENIE LUSTRO GRAFITOWE</p>	<p>4375 4540 4700</p> <p>195</p>
 <p>KOMODA 2D+2R FRONT ORZECH AMERYKAŃSKI LUB LAKIER</p>	<p>szer. / wys. / gł. 180 / 70 / 40 200 / 70 / 40 220 / 70 / 40</p> <p>OŚWIETLENIE LUSTRO GRAFITOWE</p>	<p>4540 4700 4860</p> <p>390 650</p>
 <p>WITRYNA 2R PRAWA LUB LEWA</p>	<p>szer. / wys. / gł. 55 / 194 / 40</p> <p>OŚWIETLENIE LUSTRO GRAFITOWE</p>	<p>3080</p> <p>390 650</p>
 <p>WITRYNA 2D PRAWA LUB LEWA</p>	<p>szer. / wys. / gł. 55 / 194 / 40</p>	<p>2595</p>

 <p>WITRYNA 2D +2R PRAWA LUB LEWA</p>	<p>szer. / wys. / gł. 90 / 194 / 40</p> <p>OŚWIETLENIE LUSTRO GRAFITOWE</p>	<p>4700</p> <p>390 650</p>
 <p>WITRYNA 4D PRAWA LUB LEWA</p>	<p>szer. / wys. / gł. 90 / 194 / 40</p>	<p>4215</p>
 <p>SZAFKA RTV 1SZ+2W PÓŁAKA STANDARDOWO WYKONANA Z LAKIERU MOŻE BYĆ WYKONANA Z ORZECHA</p>	<p>szer. / wys. / gł. 100 / 34 / 40 120 / 34 / 40 140 / 34 / 40</p>	<p>1675 1775 1880</p>
 <p>SZAFKA RTV 2 SZ</p>	<p>szer. / wys. / gł. 100 / 34 / 40 120 / 34 / 40 140 / 34 / 40</p>	<p>1805 1900 2000</p>
 <p>SZAFKA RTV 2SZ+2W PÓŁAKA STANDARDOWO WYKONANA Z LAKIERU MOŻE BYĆ WYKONANA Z ORZECHA</p>	<p>szer. / wys. / gł. 100 / 34 / 40 120 / 34 / 40 140 / 34 / 40</p>	<p>1805 1900 2000</p>
 <p>SZAFKA RTV 4 SZ</p>	<p>szer. / wys. / gł. 100 / 34 / 40 120 / 34 / 40 140 / 34 / 40</p>	<p>1900 2045 2170</p>
 <p>SZAFKA RTV 1K+2SZ</p>	<p>szer. / wys. / gł. 100 / 34 / 40 120 / 34 / 40 140 / 34 / 40</p>	<p>1935 2030 2110</p>

 <p>SZAFKA RTV 2K</p>	<p>szer. / wys. / gł. 100 / 34 / 40 120 / 34 / 40 140 / 34 / 40</p>	<p>1720 1805 1900</p>
 <p>SZAFKA RTV 1K+2W PÓŁAKA STANDARDOWO WYKONANA Z LAKIERU MOŻE BYĆ WYKONANA Z ORZECHA</p>	<p>szer. / wys. / gł. 100 / 34 / 40 120 / 34 / 40 140 / 34 / 40</p>	<p>1590 1675 1775</p>
 <p>SZAFKA RTV 1K+1W+1SZ</p>	<p>szer. / wys. / gł. 100 / 34 / 40 120 / 34 / 40 140 / 34 / 40</p>	<p>1750 1850 1935</p>
 <p>SZAFKA RTV 2SZ+2W PÓŁAKA STANDARDOWO WYKONANA Z LAKIERU MOŻE BYĆ WYKONANA Z ORZECHA</p>	<p>szer. / wys. / gł. 160 / 34 / 40 180 / 34 / 40 200 / 34 / 40 220 / 34 / 40</p>	<p>2530 2625 2710 2800</p>
 <p>SZAFKA RTV 3SZ</p>	<p>szer. / wys. / gł. 160 / 34 / 40 180 / 34 / 40 200 / 34 / 40 220 / 34 / 40</p>	<p>2660 2755 2840 2940</p>
 <p>SZAFKA RTV 3SZ</p>	<p>szer. / wys. / gł. 160 / 34 / 40 180 / 34 / 40 200 / 34 / 40 220 / 34 / 40</p>	<p>2660 2755 2840 2940</p>
 <p>SZAFKA RTV 1K+2SZ</p>	<p>szer. / wys. / gł. 100 / 44 / 40 120 / 44 / 40 140 / 44 / 40</p>	<p>1840 2110 2270</p>
 <p>SZAFKA RTV 1K+2W PÓŁAKA STANDARDOWO WYKONANA Z LAKIERU MOŻE BYĆ WYKONANA Z ORZECHA</p>	<p>szer. / wys. / gł. 100 / 44 / 40 120 / 44 / 40 140 / 44 / 40</p>	<p>1675 1775 1870</p>
 <p>SZAFKA RTV 1K+1W+1SZ</p>	<p>szer. / wys. / gł. 100 / 44 / 40 120 / 44 / 40 140 / 44 / 40</p>	<p>1900 1980 2075</p>

 <p>SZAFKA RTV 2SZ+2W PÓŁAKA STANDARDOWO WYKONANA Z LAKIERU MOŻE BYĆ WYKONANA Z ORZECHA</p>	<p>szer. / wys. / gł. 100 / 44 / 40 120 / 44 / 40 140 / 44 / 40</p>	<p>1980 2075 2170</p>
 <p>SZAFKA RTV 4SZ</p>	<p>szer. / wys. / gł. 100 / 44 / 40 120 / 44 / 40 140 / 44 / 40</p>	<p>2235 2335 2420</p>
 <p>SZAFKA RTV 2K +1W+1SZ</p>	<p>szer. / wys. / gł. 160 / 44 / 40 180 / 44 / 40 200 / 44 / 40 220 / 44 / 40</p>	<p>2725 2820 2920 3005</p>
 <p>SZAFKA RTV 2K +2SZ</p>	<p>szer. / wys. / gł. 160 / 44 / 40 180 / 44 / 40 200 / 44 / 40 220 / 44 / 40</p>	<p>2875 3005 3070 3145</p>
 <p>SZAFKA RTV 2K+2W PÓŁAKA STANDARDOWO WYKONANA Z LAKIERU MOŻE BYĆ WYKONANA Z ORZECHA</p>	<p>szer. / wys. / gł. 160 / 44 / 40 180 / 44 / 40 200 / 44 / 40 220 / 44 / 40</p>	<p>2625 2710 2810 2885</p>
 <p>SZAFKA RTV 4SZ+2W PÓŁAKA STANDARDOWO WYKONANA Z LAKIERU MOŻE BYĆ WYKONANA Z ORZECHA</p>	<p>szer. / wys. / gł. 160 / 44 / 40 180 / 44 / 40 200 / 44 / 40 220 / 44 / 40</p>	<p>3045 3145 3240 3330</p>
 <p>SZAFKA RTV 3SZ+2W PÓŁAKA STANDARDOWO WYKONANA Z LAKIERU MOŻE BYĆ WYKONANA Z ORZECHA</p>	<p>szer. / wys. / gł. 200 / 34 / 40 220 / 34 / 40</p>	<p>2940 3015</p>
 <p>SZAFKA RTV 2SZ+4W PÓŁAKA STANDARDOWO WYKONANA Z LAKIERU MOŻE BYĆ WYKONANA Z ORZECHA</p>	<p>szer. / wys. / gł. 200 / 34 / 40 220 / 34 / 40</p>	<p>2755 2855</p>

 <p>SZAFKA RTV 2K+4W PÓŁAKA STANDARDOWO WYKONANA Z LAKIERU MOŻE BYĆ WYKONANA Z ORZECHA</p>	<p>szer. / wys. / gł. 200 / 34 / 40 220 / 34 / 40</p>	<p>2885 2980</p>
 <p>SZAFKA RTV 2K+4W PÓŁAKA STANDARDOWO WYKONANA Z LAKIERU MOŻE BYĆ WYKONANA Z ORZECHA</p>	<p>szer. / wys. / gł. 200 / 34 / 40 220 / 34 / 40</p>	<p>3330 3425</p>
 <p>SZAFKA RTV 4K EXPO.</p>	<p>szer. / wys. / gł. 200 / 34 / 40 220 / 34 / 40</p>	<p>3080 3175</p>