

CAPRI





Litery na rysunkach oznaczają :D -drzwi, S -szuflada, K -klapa, W -wnęka, B -barek






KORPUS MEBLA NA EXPOZYCJI - 8500



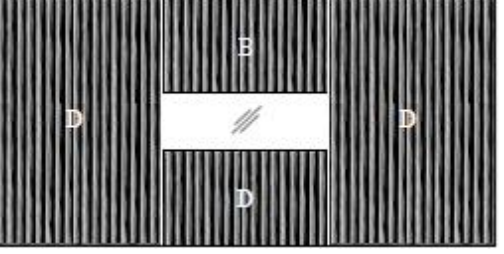
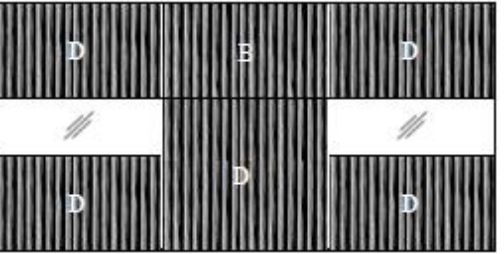

FRONT MEBLA - DĄB RYFLE DROBNE WYPUKŁE





DRZWI SZKLANE ORAZ PÓŁKI - SZKŁO GRAFITOWE STANDARD

Cena detal


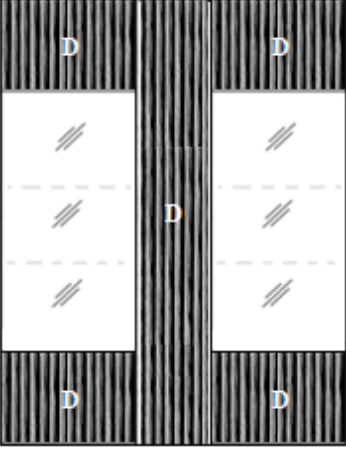

| | | |
|---|--|---------------------------------|
|  <p>WITRYNA WISZĄCA PRZESZKLONA (prawa lub lewa)</p> | <p>wys. / szer. / gł. 120 / 40 / 25 140 / 40 / 25</p> <p>OŚWIETLENIE</p> | <p>2378 2574</p> <p>452</p> |
|  <p>WITRYNA WISZĄCA (prawa lub lewa)</p> | <p>wys. / szer. / gł. 120 / 40 / 25 140 / 40 / 25</p> | <p>2694 3011</p> |
|  <p>KOMODA WISZĄCA 4D</p> | <p>szer. / wys. / gł. 80 / 80 / 25 90 / 90 / 25</p> | <p>3056 3372</p> |
|  <p>KOMODA 2 D</p> | <p>szer. / wys. / gł. 100 / 109 / 40 120 / 109 / 40</p> <p>OŚWIETLENIE</p> | <p>4832 5223</p> <p>602</p> |
| | | |








| | | |
|---|--|--|
|  <p>KOMODA 2 D +2S+SZKŁO</p> | <p>szer. / wys. / gł.</p> <p>100 / 109 / 40 120 / 109 / 40</p> <p>OŚWIETLENIE</p> | <p>5404 5825</p> <p>602</p> |
|  <p>KOMODA 2 D +SZKŁO</p> | <p>szer. / wys. / gł.</p> <p>100 / 109 / 40 120 / 109 / 40</p> <p>OŚWIETLENIE</p> | <p>4757 5208</p> <p>452</p> |
|  <p>KOMODA 2 D+2S+SZKŁO</p> | <p>szer. / wys. / gł.</p> <p>100 / 109 / 40 120 / 109 / 40</p> <p>OŚWIETLENIE</p> | <p>5359 5795</p> <p>452</p> |
|  <p>KOMODA 2D</p> | <p>szer. / wys. / gł.</p> <p>100 / 109 / 40 120 / 109 / 40</p> | <p>4350 4711</p> |
|  <p>KOMODA 3D+B+SZKŁO</p> | <p>szer. / wys. / gł.</p> <p>160 / 109 / 40 180 / 109 / 40 200 / 109 / 40</p> <p>OŚWIETLENIE</p> | <p>6051 6458 6834</p> <p>753</p> |



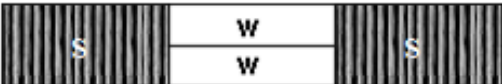



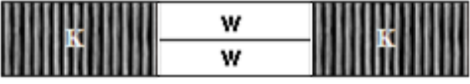


| | | |
|--|---|---------------------------------------|
|  <p>KOMODA 3D+2S+SZKŁO</p> | <p>szer. / wys. / gł.</p> <p>160 / 109 / 40 180 / 109 / 40 200 / 109 / 40 OŚWIETLENIE</p> | <p>6653 7030 7406 753</p> |
|  <p>KOMODA 3D+2S+SZKŁO</p> | <p>szer. / wys. / gł.</p> <p>160 / 109 / 40 180 / 109 / 40 200 / 109 / 40 OŚWIETLENIE</p> | <p>6518 6894 7240 452</p> |
|  <p>KOMODA 3D+B+SZKO</p> | <p>szer. / wys. / gł.</p> <p>160 / 109 / 40 180 / 109 / 40 200 / 109 / 40 OŚWIETLENIE</p> | <p>5554 5901 6292 452</p> |
|  <p>KOMODA 3D+B+SZKŁO</p> | <p>szer. / wys. / gł.</p> <p>160 / 109 / 40 180 / 109 / 40 200 / 109 / 40 OŚWIETLENIE</p> | <p>1927 6217 6578 602</p> |
|  <p>KOMODA 3D</p> | <p>szer. / wys. / gł.</p> <p>160 / 109 / 40 180 / 109 / 40 200 / 109 / 40</p> | <p>5750 6156 6533</p> |

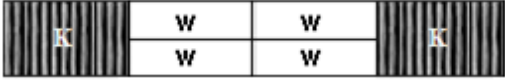
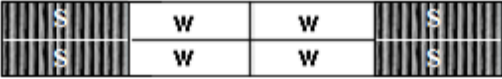






| | | |
|---|--|--|
|  <p>KOMODA 3D+3SZ</p> | <p>szer. / wys. / gł.</p> <p>160 / 109 / 40 180 / 109 / 40 200 / 109 / 40</p> | <p>6458 6849 7210</p> |
|  <p>KOMODA 3D+2SZ+SZKŁO</p> | <p>szer. / wys. / gł.</p> <p>160 / 144 / 40 180 / 144 / 40 200 / 144 / 40</p> <p>OŚWIETLENIE</p> | <p>8204 8640 9077</p> <p>753</p> |
|  <p>KOMODA 3D+2S+SZKŁO</p> | <p>szer. / wys. / gł.</p> <p>160 / 144 / 40 180 / 144 / 40 200 / 144 / 40</p> <p>OŚWIETLENIE</p> | <p>7903 8339 8806</p> <p>452</p> |
|  <p>KOMODA 3D +3S+B+SKŁO</p> | <p>szer. / wys. / gł.</p> <p>160 / 144 / 40 180 / 144 / 40 200 / 144 / 40</p> <p>OŚWIETLENIE</p> | <p>8700 9137 9573</p> <p>602</p> |


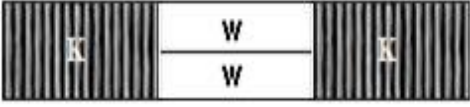

| | | |
|----------------------------------|--|---|
| <p>KOMODA 2D+5S+B+SZKŁO</p> | <p>szer. / wys. / gł.</p> <p>160 / 144 / 40 180 / 144 / 40 200 / 144 / 40</p> <p>OŚWIETLENIE</p> | <p>9227 9679 10115</p> <p>602</p> |
| <p>KOMODA 2D+5S+B</p> | <p>szer. / wys. / gł.</p> <p>160 / 144 / 40 180 / 144 / 40 200 / 144 / 40</p> | <p>8896 9333 9784</p> |
| <p>KOMODA 3D+2S+B</p> | <p>szer. / wys. / gł.</p> <p>160 / 144 / 40 180 / 144 / 40 200 / 144 / 40</p> | <p>8294 8730 9227</p> |
| <p>WITRYNA 1D PRAWA LUB LEWA</p> | <p>szer. / wys. / gł.</p> <p>55/194/40</p> <p>OŚWIETLENIE</p> | <p>4215</p> <p>452</p> |

| | | |
|---|--|--|
|  <p data-bbox="347 752 504 779">WITRYNA 2D</p> | <p data-bbox="871 416 1059 450">szer. / wys. / gł.</p> <p data-bbox="895 490 1035 524">110/194/40</p> <p data-bbox="884 602 1046 636">OŚWIETLENIE</p> | <p data-bbox="1305 490 1366 524">6864</p> <p data-bbox="1313 602 1362 636">602</p> |
|  <p data-bbox="347 1319 504 1346">WITRYNA 3D</p> | <p data-bbox="871 978 1059 1012">szer. / wys. / gł.</p> <p data-bbox="895 1052 1035 1086">120/194/40</p> <p data-bbox="884 1164 1046 1198">OŚWIETLENIE</p> | <p data-bbox="1305 1052 1366 1086">7662</p> <p data-bbox="1313 1164 1362 1198">602</p> |
|  <p data-bbox="355 1957 504 1984">WITRYNA 2D</p> | <p data-bbox="871 1581 1059 1615">szer. / wys. / gł.</p> <p data-bbox="895 1655 1035 1688">90/194/40</p> <p data-bbox="884 1767 1046 1800">OŚWIETLENIE</p> | <p data-bbox="1305 1655 1366 1688">6683</p> <p data-bbox="1313 1767 1362 1800">452</p> |

| | | |
|---|--|-------------------------------------|
|  <p>WITRYNA 2D NISKA</p> | <p>szer. / wys. / gł.</p> <p>90/144/40</p> <p>OŚWIETLENIE</p> | <p>5314</p> <p>452</p> |
|  <p>RTV 1S+2W</p> | <p>szer. / wys. / gł.</p> <p>100/34/40</p> <p>120/34/40</p> <p>140/34/40</p> | <p>2469</p> <p>2664</p> <p>2860</p> |
|  <p>RTV 2S</p> | <p>szer. / wys. / gł.</p> <p>100/34/40</p> <p>120/34/40</p> <p>140/34/40</p> | <p>2860</p> <p>3056</p> <p>3251</p> |
|  <p>RTV 2S+2W</p> | <p>szer. / wys. / gł.</p> <p>100/34/40</p> <p>120/34/40</p> <p>140/34/40</p> | <p>2770</p> <p>2965</p> <p>3161</p> |
|  <p>RTV 4S</p> | <p>szer. / wys. / gł.</p> <p>100/34/40</p> <p>120/34/40</p> <p>140/34/40</p> | <p>3161</p> <p>3342</p> <p>3567</p> |
|  <p>RTV 1K+2S</p> | <p>szer. / wys. / gł.</p> <p>100/34/40</p> <p>120/34/40</p> <p>140/34/40</p> | <p>2965</p> <p>3161</p> <p>3342</p> |
|  <p>RTV 2K</p> | <p>szer. / wys. / gł.</p> <p>100/34/40</p> <p>120/34/40</p> <p>140/34/40</p> | <p>2649</p> <p>2845</p> <p>3041</p> |

| | | |
|---|--|--|
|  <p>RTV 1K+2W</p> | <p>szer. / wys. / gł.</p> <p>100/34/40 120/34/40 140/34/40</p> | <p>2333 2559 2755</p> |
|  <p>RTV 1K+1W+1S</p> | <p>szer. / wys. / gł.</p> <p>100/34/40 120/34/40 140/34/40</p> | <p>2755 2950 3146</p> |
|  <p>RTV 2S+2W</p> | <p>szer. / wys. / gł.</p> <p>160/34/40 180/34/40 200/34/40 220/34/40</p> | <p>3733 3929 4139 4320</p> |
|  <p>RTV 3S</p> | <p>szer. / wys. / gł.</p> <p>160/34/40 180/34/40 200/34/40 220/34/40</p> | <p>4109 4305 4501 4726</p> |
|  <p>RTV 3S+W</p> | <p>szer. / wys. / gł.</p> <p>160/34/40 180/34/40 200/34/40 220/34/40</p> | <p>4109 4320 4501 4726</p> |
|  <p>RTV 3W+3S</p> | <p>szer. / wys. / gł.</p> <p>160/34/40 180/34/40 200/34/40 220/34/40</p> | <p>4230 4410 4636 4817</p> |
|  <p>RTV 2K+2W</p> | <p>szer. / wys. / gł.</p> <p>160/34/40 180/34/40 200/34/40 220/34/40</p> | <p>3522 3703 3914 4109</p> |
|  <p>RTV 3S+2W</p> | <p>szer. / wys. / gł.</p> <p>180/34/40 200/34/40 220/34/40</p> | <p>4546 4726 4937</p> |
|  <p>RTV 4W+4S</p> | <p>szer. / wys. / gł.</p> <p>180/34/40 200/34/40 220/34/40</p> | <p>3884 4109 4320</p> |

| | | |
|---|--|--|
|  <p style="text-align: center;">RTV 2K+4W</p> | <p style="text-align: center;">szer. / wys. / gł.</p> <p style="text-align: center;">180/34/40 200/34/40 220/34/40</p> | <p style="text-align: center;">3688 3853 4094</p> |
|  <p style="text-align: center;">RTV4S+4W</p> | <p style="text-align: center;">szer. / wys. / gł.</p> <p style="text-align: center;">180/34/40 200/34/40 220/34/40</p> | <p style="text-align: center;">4591 4877 5088</p> |
|  <p style="text-align: center;">RTV 1K+2S</p> | <p style="text-align: center;">szer. / wys. / gł.</p> <p style="text-align: center;">100/44/40 120/44/40 140/44/40</p> | <p style="text-align: center;">3161 3342 3567</p> |
|  <p style="text-align: center;">RTV 2W+K</p> | <p style="text-align: center;">szer. / wys. / gł.</p> <p style="text-align: center;">100/44/40 120/44/40 140/44/40</p> | <p style="text-align: center;">2664 2860 3056</p> |
|  <p style="text-align: center;">RTV 1K+1W+1S</p> | <p style="text-align: center;">szer. / wys. / gł.</p> <p style="text-align: center;">100/44/40 120/44/40 140/44/40</p> | <p style="text-align: center;">3041 3251 3432</p> |
|  <p style="text-align: center;">RTV 2S+2W</p> | <p style="text-align: center;">szer. / wys. / gł.</p> <p style="text-align: center;">100/44/40 120/44/40 140/44/40</p> | <p style="text-align: center;">3071 3251 3477</p> |
|  <p style="text-align: center;">RTV 4S</p> | <p style="text-align: center;">szer. / wys. / gł.</p> <p style="text-align: center;">100/44/40 120/44/40 140/44/40</p> | <p style="text-align: center;">3387 3582 3793</p> |
|  <p style="text-align: center;">RTV 3S+1W</p> | <p style="text-align: center;">szer. / wys. / gł.</p> <p style="text-align: center;">160/44/40 180/44/40 200/44/40 220/44/40</p> | <p style="text-align: center;">4200 4410 4591 4817</p> |

| | | |
|--|--|--|
|  <p>RTV 2K+2S</p> | <p>szer. / wys. / gł.</p> <p>160/44/40 180/44/40 200/44/40 220/44/40</p> | <p>4501 4726 4907 5118</p> |
|  <p>RTV 2K+2W</p> | <p>szer. / wys. / gł.</p> <p>160/44/40 180/44/40 200/44/40 220/44/40</p> | <p>3914 4109 4320 4501</p> |
|  <p>RTV4S+2W</p> | <p>szer. / wys. / gł.</p> <p>160/44/40 180/44/40 200/44/40 220/44/40</p> | <p>4546 4757 4952 5148</p> |